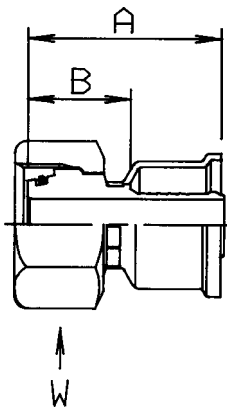


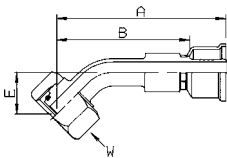
**CA - Dichtkegel mit Überwurfmutter und O-Ring -
leichte Reihe - DIN 20 078 N**



XXXXX-XX-XX Bestell-Nr.	Schlauch-I.D.			Gewinde metrisch	Rohr A.D. mm	A mm	B mm	W mm
	Zoll	Size	mm					
1CA26-6-4	3/16	-4	5,0	M12x1,5	6	41	20	14
1CA26-8-4	3/16	-4	5,0	M14x1,5	8	41	21	17
1CA26-10-5	1/4	-5	6,3	M16x1,5	10	41	20	19
1CA26-10-6	5/16	-6	8,0	M16x1,5	10	41	20	19
1CA26-12-6	5/16	-6	8,0	M18x1,5	12	41	21	22
1CA26-12-8	13/32	-8	10,0	M18x1,5	12	41	21	22
1CA26-15-8	13/32	-8	10,0	M22x1,5	15	42	21	27
1CA26-18-10	1/2	-10	12,5	M26x1,5	18	46	23	32
1CA26-18-12	5/8	-12	16,0	M26x1,5	18	46	24	32
1CA26-22-12	5/8	-12	16,0	M30x2	22	48	26	36
1CA26-28-16	7/8	-16	22,0	M36x2	28	54	28	41
1CA26-28-20	1-1/8	-20	29,0	M36x2	28	60	34	41
1CA26-35-20	1-1/8	-20	29,0	M45x2	35	56	29	50
1CA26-42-24	1-3/8	-24	35,0	M52x2	42	59	32	60

Armaturen mit Standard O-Ring können bei einem Temperaturbereich von -30 °C bis +105 °C eingesetzt werden.
Entsprechende O-Ringe finden Sie im Kapitel I. Spezial O-Ringe erhalten Sie auf Anfrage.

**CE - Dichtkegel mit Überwurfmutter und O-Ring -
leichte Reihe - DIN 20 078 N - 45° Bogen**



XXXXX-XX-XX Bestell-Nr.	Schlauch-I.D.			Gewinde metrisch	Rohr A.D. mm	A mm	B mm	E mm	W mm
	Zoll	Size	mm						
1CE26-10-6	5/16	-6	8,0	M16x1,5	10	66	45	18	19
1CE26-12-6	5/16	-6	8,0	M18x1,5	12	66	46	18	22
1CE26-15-8	13/32	-8	10,0	M22x1,5	15	60	35	17	27
1CE26-18-10	1/2	-10	12,5	M26x1,5	18	69	46	21	32
1CE26-22-12	5/8	-12	16,0	M30x2	22	77	55	26	36
1CE26-28-16	7/8	-16	22,0	M36x2	28	103	76	33	41
1CE26-35-20	1-1/8	-20	29,0	M45x2	35	119	92	36	50

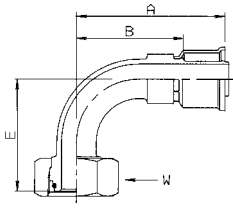
Armaturen mit Standard O-Ring können bei einem Temperaturbereich von -30 °C bis +105 °C eingesetzt werden.
Entsprechende O-Ringe finden Sie im Kapitel I. Spezial O-Ringe erhalten Sie auf Anfrage.

Material: Stahl verzinkt gelb chromatiert, DIN 20 078/Teil 1

Alle in der jeweils gültigen Preisliste fettgedruckten Teile sind ab Lager lieferbar.
Technische Änderungen von Produkten, Leistungsdaten sowie die Lieferung von zölligen Schlüsselweiten entgegen den Katalogangaben behalten wir uns vor.



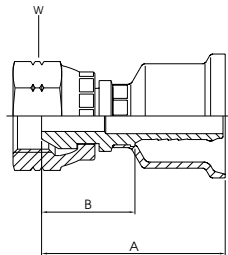
CF - Dichtkegel mit Überwurfmutter und O-Ring - leichte Reihe - DIN 20 078 N - 90° Bogen



Bestell-Nr.	Schlauch-I.D.			Gewinde metrisch	Rohr A.D.	A	B	E	W
	Zoll	Size	mm						
1CF26-8-4	3/16	-4	5,0	M14x1,5	8	48	28	29	17
1CF26-10-5	1/4	-5	6,3	M16x1,5	10	57	36	29	19
1CF26-10-6	5/16	-6	8,0	M16x1,5	10	53	33	35	19
1CF26-12-6	5/16	-6	8,0	M18x1,5	12	56	35	36	22
1CF26-12-8	13/32	-8	10,0	M18x1,5	12	51	30	31	22
1CF26-15-8	13/32	-8	10,0	M22x1,5	15	59	38	41	27
1CF26-18-10	1/2	-10	12,5	M26x1,5	18	61	39	45	32
1CF26-18-12	5/8	-12	16,0	M26x1,5	18	68	46	45	32
1CF26-22-12	5/8	-12	16,0	M30x2	22	78	56	47	36
1CF26-18-16	7/8	-16	22,0	M26x1,5	18	92	65	70	32
1CF26-28-16	7/8	-16	22,0	M36x2	28	95	68	71	41
1CF26-35-20	1-1/8	-20	29,0	M45x2	35	104	77	77	50

Armaturen mit Standard O-Ring können bei einem Temperaturbereich von -30 °C bis +105 °C eingesetzt werden.
Entsprechende O-Ringe finden Sie im Kapitel I. Spezial O-Ringe erhalten Sie auf Anfrage.

92 - Dichtkopf mit BSP Überwurfmutter

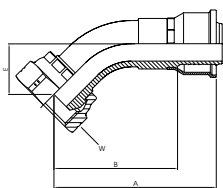


Bestell-Nr.	Schlauch-I.D.			BSP Gewinde	A	B	W
	Zoll	Size	mm				
19226-4-4	3/16	-4	5,0	1/4x19	41	20	19
19226-6-6	5/16	-6	8,0	3/8x19	41	21	22
19226-6-8	13/32	-8	10,0	3/8x19	42	21	22
19226-8-8	13/32	-8	10,0	1/2x14	44	23	27
19226-8-10	1/2	-10	12,5	1/2x14	45	22	27
19226-10-10	1/2	-10	12,5	5/8x14	45	22	30
19226-12-12	5/8	-12	16,0	3/4x14	45	24	32
19226-16-16	7/8	-16	22,0	1x11	52	25	41
19226-20-20	1-1/8	-20	29,0	1-1/4x11	58	31	50

Material: Stahl verzinkt gelb chromatiert, DIN 20 078/Teil 1

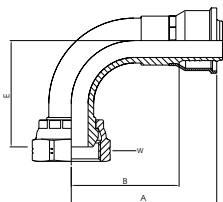
Alle in der jeweils gültigen Preisliste fettgedruckten Teile sind ab Lager lieferbar.
Technische Änderungen von Produkten, Leistungsdaten sowie die Lieferung von zölligen Schlüsselweiten entgegen den Katalogangaben behalten wir uns vor.

**B1 - Dichtkopf mit BSP-Überwurfmutter -
45° Bogen**



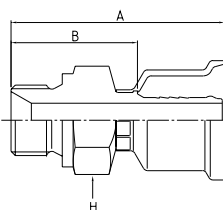
XXXXX-XX-XX Bestell-Nr.	Schlauch-I.D.			BSP Gewinde	A mm	B mm	E mm	W mm
	Zoll	Size	mm					
1B126-4-4	3/16	-4	5,0	1/4x19	56	37	16	19
1B126-6-6	5/16	-6	8,0	3/8x19	66	46	17	22
1B126-8-8	13/32	-8	10,0	1/2x14	68	48	20	27
1B126-10-10	1/2	-10	12,5	5/8x14	77	54	22	30
1B126-12-12	5/8	-12	16,0	3/4x14	70	47	18	32
1B126-16-16	7/8	-16	22,0	1x11	104	77	31	41
1B126-20-20	1-1/8	-20	29,0	1-1/4x11	118	91	35	50

**B2 - Dichtkopf mit BSP-Überwurfmutter -
90° Bogen**



XXXXX-XX-XX Bestell-Nr.	Schlauch-I.D.			BSP Gewinde	A mm	B mm	E mm	W mm
	Zoll	Size	mm					
1B226-4-4	3/16	-4	5,0	1/4x19	47	28	29	19
1B226-6-6	5/16	-6	8,0	3/8x19	47	26	29	22
1B226-8-8	13/32	-8	10,0	1/2x14	54	34	31	27
1B226-10-10	1/2	-10	12,5	5/8x14	69	47	44	30
1B226-12-12	5/8	-12	16,0	3/4x14	62	40	37	32
1B226-16-16	7/8	-16	22,0	1x11	94	67	66	41
1B226-20-20	1-1/8	-20	29,0	1-1/4x11	104	77	76	50

**D9 - BSP-Einschraubzapfen - zylindrisch
DIN 3852 Form A**



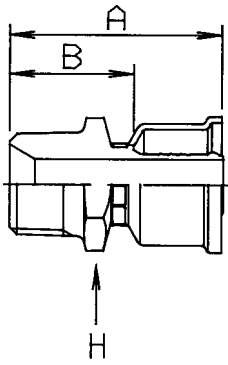
XXXXX-XX-XX Bestell-Nr.	Schlauch-I.D.			BSP Gewinde	A mm	B mm	H mm
	Zoll	Size	mm				
1D926-6-8	13/32	-8	10,0	3/8x19	50	30	22
1D926-8-10	1/2	-10	12,5	1/2x14	56	33	27

Material: Stahl verzinkt gelb chromatiert, DIN 20 078/Teil 1

Alle in der jeweils gültigen Preisliste fettgedruckten Teile sind ab Lager lieferbar.

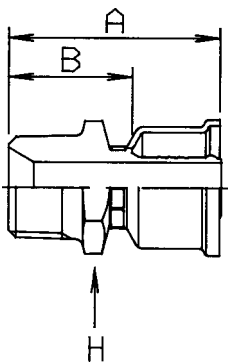
Technische Änderungen von Produkten, Leistungsdaten sowie die Lieferung von zölligen Schlüsselweiten entgegen den Katalogangaben behalten wir uns vor.

91 - BSP-Einschraubzapfen - kegelig



Bestell-Nr. XXXX-YY-ZZ	Schlauch-I.D.			BSP Gewinde	A mm	B mm	H mm
	Zoll	Size	mm				
19126-6-6	5/16	-6	8,0	3/8x19	47	27	17
19126-8-8	13/32	-8	10,0	1/2x14	53	32	22
19126-12-12	5/8	-12	16,0	3/4x14	58	36	27
19126-16-16	7/8	-16	22,0	1x11	69	43	36
19126-20-20	1-1/8	-20	29,0	1-1/4x11	72	45	46

01 - NPTF Einschraubzapfen

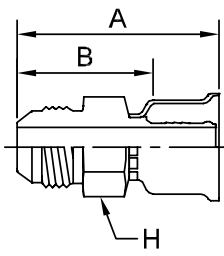


Bestell-Nr. XXXX-YY-ZZ	Schlauch-I.D.			NPTF Gewinde	A mm	B mm	H Zoll
	Zoll	Size	mm				
10126-2-4	3/16	-4	5,0	1/8x27	42	20	7/16
10126-4-4	3/16	-4	5,0	1/4x18	48	26	9/16
10126-4-5	1/4	-5	6,3	1/4x18	48	26	9/16
10126-4-6	5/16	-6	8,0	1/4x18	48	26	3/4
10126-6-6	5/16	-6	8,0	3/8x18	48	26	11/16
10126-6-8	13/32	-8	10,0	3/8x18	48	26	11/16
10126-8-8	13/32	-8	10,0	1/2x14	54	33	7/8
10126-8-10	1/2	-10	12,5	1/2x14	57	33	7/8
10126-12-12	5/8	-12	16,0	3/4x14	59	35	1-1/16
10126-16-16	7/8	-16	22,0	1x11-1/2	66	40	1-3/8
10126-20-20	1-1/8	-20	29,0	1-1/4x11-1/2	72	45	1-3/4
10126-24-24	1-3/8	-24	35,0	1-1/2x11-1/2	76	49	2
10126-32-32	1-13/16	-32	46,0	2x11-1/2	87	55	2-1/2

Material: Stahl verzinkt gelb chromatiert, DIN 20 078/Teil 1

Alle in der jeweils gültigen Preisliste fettgedruckten Teile sind ab Lager lieferbar.
Technische Änderungen von Produkten, Leistungsdaten sowie die Lieferung von zölligen Schlüsselweiten entgegen den Katalogangaben behalten wir uns vor.

03 - Gewindezapfen JIC - 37°



Bestell-Nr.	Schlauch-I.D.			UNF Gewinde	A mm	B mm	H Zoll
	Zoll	Size	mm				
10326-4-4	3/16	-4	5,0	7/16x20	50	29	1/2
10326-6-6	5/16	-6	8,0	9/16x18	54	32	3/4
10326-8-8	13/32	-8	10,0	3/4x16	49	27	13/16
10326-10-10	1/2	-10	12,5	7/8x14	64	39	15/16
10326-12-12	5/8	-12	16,0	1-1/16x12	66	43	1-1/8
10326-16-16	7/8	-16	22,0	1-5/16x12	71	44	1-3/8

Material: Stahl verzinkt gelb chromatiert, DIN 20 078/Teil 1

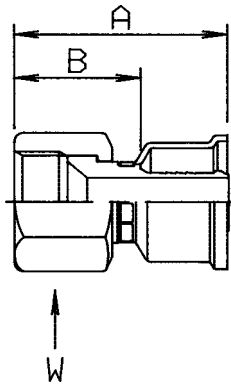
F

Alle in der jeweils gültigen Preisliste fettgedruckten Teile sind ab Lager lieferbar.
Technische Änderungen von Produkten, Leistungsdaten sowie die Lieferung von zölligen Schlüsselweiten entgegen den Katalogangaben behalten wir uns vor.

06/68 - Dichtkonus mit Überwurfmutter

06 JIC - 37°

68 JIC - 37° und SAE 45°



Bestell-Nr.	Schlauch-I.D.			UNF Gewinde	Rohrgröße	A	B	W
	Zoll	Size	mm					
16826-4-4	3/16	-4	5,0	7/16x20	1/4	42	20	9/16
16826-4-4BA	3/16	-4	5,0	7/16x20	1/4	42	20	9/16
16826-4-4BS	3/16	-4	5,0	7/16x20	1/4	42	20	9/16
16826-4-4-SM	3/16	-4	5,0	7/16x20	1/4	43	24	14
16826-4-5	1/4	-5	6,3	7/16x20	1/4	48	26	9/16
16826-5-5	1/4	-5	6,3	1/2x20	5/16	45	23	5/8
16826-5-5BA	1/4	-5	6,3	1/2x20	5/16	45	23	5/8
16826-5-5-SM	1/4	-5	6,3	1/2x20	5/16	44	23	17
10626-6-6	5/16	-6	8,0	9/16x18	3/8	45	23	11/16
10626-6-6BS	5/16	-6	8,0	9/16x18	3/8	45	23	11/16
10626-6-6-SM	5/16	-6	8,0	9/16x18	3/8	45	24	19
16826-8-8	13/32	-8	10,0	3/4x16	1/2	49	27	7/8
16826-8-8BA	13/32	-8	10,0	3/4x16	1/2	49	27	7/8
16826-8-8-SM	13/32	-8	10,0	3/4x16	1/2	48	27	22
16826-8-10	1/2	-10	12,5	3/4x16	1/2	60	36	7/8
16826-10-10	1/2	-10	12,5	7/8x14	5/8	55	31	1
16826-10-10BA	1/2	-10	12,5	7/8x14	5/8	55	31	1
16826-10-10-SM	5/8	-10	15,9	7/8x14	5/8	41	19	27
16826-10-12	5/8	-12	16,0	7/8x14	5/8	61	37	1
16826-10-12-SM	5/8	-12	16,0	7/8x14	5/8	61	33	27
10626-12-12	5/8	-12	16,0	1-1/16x12	3/4	58	34	1-1/4
10626-12-12BS	5/8	-12	16,0	1-1/16x12	3/4	58	34	1-1/4
10626-16-16	7/8	-16	22,0	1-5/16x12	1	64	38	1-1/2
10626-16-16BS	7/8	-16	22,0	1-5/16x12	1	64	38	1-1/2
10626-16-16-SM	7/8	-16	22,0	1-5/16x12	1	62	36	41
10626-20-20	1-1/8	-20	29,0	1-5/8x12	1-1/4	65	38	2
10626-24-24	1-3/8	-24	35,0	1-7/8x12	1-1/2	70	43	2-1/4
10626-32-32	1-13/16	-32	46,0	2-1/2x12	2	84	52	2-7/8

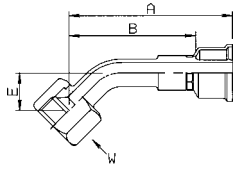
Material: ohne Anhang = Stahl verzinkt gelb chromatiert, DIN 20 078/Teil 1
 BA = Nippel aus Messing, Mutter und Hülse aus Stahl
 BS = Nippel und Mutter aus Messing, Hülse aus Stahl
 SM = Metrische Schlüsselweite

Alle in der jeweils gültigen Preisliste fettgedruckten Teile sind ab Lager lieferbar.
 Technische Änderungen von Produkten, Leistungsdaten sowie die Lieferung von zölligen Schlüsselweiten entgegen den Katalogangaben behalten wir uns vor.

37/3V - Dichtkonus mit Überwurfmutter - 45° Bogen

37 JIC - 37°

3V JIC - 37° und SAE 45°

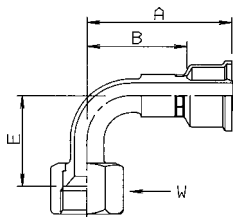


Bestell-Nr.	Schlauch-I.D.			UNF Gewinde	Rohrgröße Zoll	A mm	B mm	E mm	W Zoll (mm)
	Zoll	Size	mm						
13V26-4-4	3/16	-4	5,0	7/16x20	1/4	51	29	10	9/16
13V26-4-4-SM	3/16	-4	5,0	7/16x20	1/4	50	24	10	14
13726-6-6	5/16	-6	8,0	9/16x18	3/8	62	40	11	11/16
13V26-8-8	13/32	-8	10,0	3/4x16	1/2	60	38	15	7/8
13V26-8-8-SM	13/32	-8	10,0	3/4x16	1/2	59	38	15	22
13V26-10-10	1/2	-10	12,5	7/8x14	5/8	69	44	17	1
13V26-10-12	5/8	-12	16,0	7/8x14	5/8	69	45	17	1
13726-12-12	5/8	-12	16,0	1-1/16x12	3/4	77	53	20	1-1/4
13726-16-16-SM	7/8	-16	22,0	1-5/16x12	1	102	76	24	41

39/3W - Dichtkonus mit Überwurfmutter - 90° Bogen

39 JIC - 37°

3W JIC - 37° und SAE 45°

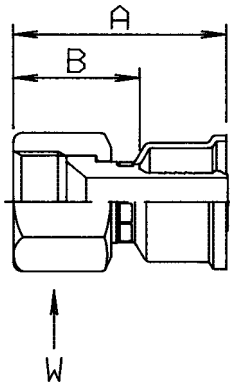


Bestell-Nr.	Schlauch-I.D.			UNF Gewinde	Rohrgröße Zoll	A mm	B mm	E mm	W Zoll (mm)
	Zoll	Size	mm						
13W26-4-4	3/16	-4	5,0	7/16x20	1/4	46	24	21	9/16
13W26-4-4-SM	3/16	-4	5,0	7/16x20	1/4	45	20	21	14
13926-6-6	5/16	-6	8,0	9/16x18	3/8	51	28	22	11/16
13926-6-6-SM	5/16	-6	8,0	9/16x18	3/8	49	29	22	19
13W26-8-6-SM	5/16	-6	8,0	3/4x16	3/8	52	32	29	22
13W26-8-8	13/32	-8	10,0	3/4x16	1/2	54	32	29	7/8
13W26-8-8-SM	13/32	-8	10,0	3/4x16	1/2	53	32	29	22
13W26-10-10	1/2	-10	12,5	7/8x14	5/8	65	41	31	1
13W26-10-10-SM	1/2	-10	12,5	7/8x14	5/8	60	38	32	27
13W26-10-12	5/8	-12	16,0	7/8x14	5/8	65	41	31	1
13926-12-12	5/8	-12	16,0	1-1/16x12	3/4	74	51	46	1-1/4
13926-12-12-SM	5/8	-12	16,0	1-1/16x12	3/4	73	51	46	32
13926-16-16-SM	7/8	-16	22,0	1-5/16x12	1	102	75	59	41
13926-20-20-SM	1-1/8	-20	29,0	1-5/8x12	1-1/4	108	81	70	50

Material: ohne Anhang = Stahl verzinkt gelb chromatiert, DIN 20 078/Teil 1
SM = Metrische Schlüsselweite

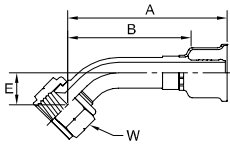
Alle in der jeweils gültigen Preisliste fettgedruckten Teile sind ab Lager lieferbar.
Technische Änderungen von Produkten, Leistungsdaten sowie die Lieferung von zölligen Schlüsselweiten entgegen den Katalogangaben behalten wir uns vor.

08 - SAE 45° Dichtkegel mit Überwurfmutter



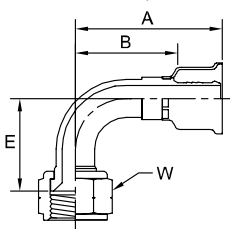
Bestell-Nr.	Schlauch-I.D.			UNF Gewinde	Rohrgröße	A	B	W
	Zoll	Size	mm					
10826-6-6	5/16	-6	8,0	5/8x18	3/8	47	25	3/4
10826-6-6BA	5/16	-6	8,0	5/8x18	3/8	47	25	3/4
10826-12-12	5/8	-12	16,0	1-1/16x14	3/4	56	32	1-1/4

77 - SAE 45° Dichkegel mit Überwurfmutter - 45° Bogen



Bestell-Nr.	Schlauch-I.D.			UNF Gewinde	A	B	E	W
	Zoll	Size	mm					
17726-6-6	5/16	-6	8,0	5/8x18	64	41	10	11/16
17726-12-12	5/8	-12	16,0	1-1/16x14	101	75	20	1-1/4

79 - SAE 45° Dichkegel mit Überwurfmutter - 90° Bogen

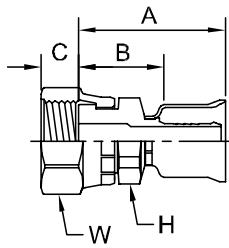


Bestell-Nr.	Schlauch-I.D.			UNF Gewinde	A	B	E	W
	Zoll	Size	mm					
17926-4-4-SM	3/16	-4	5,0	7/16x20	43	23	18	14
17926-6-6	5/16	-6	8,0	5/8x18	51	28	22	3/4
17926-12-12	5/8	-12	16,0	1-1/16x14	75	49	46	1-1/4

Material: ohne Anhang = Stahl verzinkt gelb chromatiert, DIN 20 078/Teil 1
BA = Nippel aus Messing, Mutter und Hülse aus Stahl
SM = Metrische Schlüsselweite

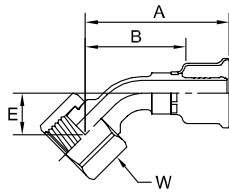
Alle in der jeweils gültigen Preisliste fettgedruckten Teile sind ab Lager lieferbar.
Technische Änderungen von Produkten, Leistungsdaten sowie die Lieferung von zölligen Schlüsselweiten entgegen den Katalogangaben behalten wir uns vor.

JC - ORFS mit Überwurfmutter



Bestell-Nr.	Schlauch-I.D.			UNF Gewinde	A mm	B mm	C mm	H Zoll/ mm	W Zoll/ mm
	Zoll	Size	mm						
1JC26-4-4	3/16	-4	5,0	9/16x18	42	20	8	9/16	11/16
1JC26-4-4-SM	3/16	-4	5,0	9/16x18	42	20	8	14	17
1JC26-6-6	5/16	-6	8,0	11/16x16	43	21	9	11/16	13/16
1JC26-6-6-SM	5/16	-6	8,0	11/16x16	43	21	9	17	22
1JC26-8-8	13/32	-8	10,0	13/16x16	45	23	11	13/16	15/16
1JC26-8-8-SM	13/32	-8	10,0	13/16x16	45	23	11	22	24
1JC26-10-10	1/2	-10	12,5	1 x 14	51	27	13	15/16	1-1/8
1JC26-10-10-SM	1/2	-10	12,5	1x14	51	27	12	24	30
1JC26-12-12	5/8	-12	16,0	1-3/16x12	54	30	14	1-1/8	1-3/8
1JC26-12-12-SM	5/8	-12	16,0	1-3/16x12	54	30	14	30	36
1JC26-16-16	7/8	-16	22,0	1-7/16x12	61	34	14	1-3/8	1-5/8
1JC26-16-16-SM	7/8	-16	22,0	1-7/16x12	61	34	14	36	41
1JC26-20-20	1-1/8	-20	29,0	1-11/16x12	62	35	15	1-7/8	1-7/8
1JC26-20-20-SM	1-1/8	-20	29,0	1-11/16x12	62	35	15	50	50
1JC26-24-24-SM	1-3/8	-24	35,0	2x12	63	35	16	60	60

J7 - ORFS mit Überwurfmutter - 45° Bogen

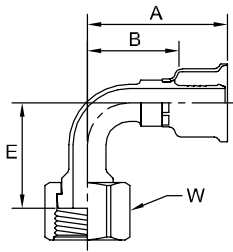


Bestell-Nr.	Schlauch-I.D.			UNF Gewinde	A mm	B mm	E mm	W Zoll (mm)
	Zoll	Size	mm					
1J726-4-4	3/16	-4	5,0	9/16x18	51	28	10	11/16
1J726-4-4-SM	3/16	-4	5,0	9/16x18	51	28	10	17
1J726-6-6	5/16	-6	8,0	11/16x16	53	31	11	13/16
1J726-6-6-SM	5/16	-6	8,0	11/16x16	51	31	11	22
1J726-8-8	13/32	-8	10,0	13/16x16	59	38	15	15/16
1J726-8-8-SM	13/32	-8	10,0	13/16x16	59	38	15	24
1J726-10-10	1/2	-10	12,5	1-3/16x12	71	47	17	1-3/8
1J726-12-12	5/8	-12	16,0	1-3/16x12	73	50	21	1-3/8
1J726-16-16	7/8	-16	22,0	1-7/16x12	92	65	24	1-5/8
1J726-20-20	1-1/8	-20	29,0	1-11/16x12	100	73	25	1-7/8

Material: ohne Anhang = Stahl verzinkt gelb chromatiert, DIN 20 078/Teil 1
SM = Metrische Schlüsselweite

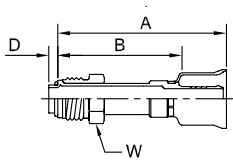
Alle in der jeweils gültigen Preisliste fettgedruckten Teile sind ab Lager lieferbar.
Technische Änderungen von Produkten, Leistungsdaten sowie die Lieferung von zölligen Schlüsselweiten entgegen den Katalogangaben behalten wir uns vor.

J9 - ORFS mit Überwurfmutter - 90° Bogen



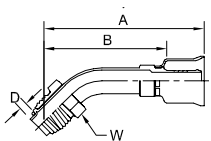
XXXXX-YY-YY Bestell-Nr.	Schlauch-I.D.			UNF Gewinde	A	B	E	W
	Zoll	Size	mm					
1J926-4-4	3/16	-4	5,0	9/16x18	46	24	21	11/16
1J926-4-4-SM	3/16	-4	5,0	9/16x18	46	24	21	17
1J926-6-6	5/16	-6	8,0	11/16x16	48	26	23	13/16
1J926-6-6-SM	5/16	-6	8,0	11/16x16	48	26	23	22
1J926-8-8	13/32	-8	10,0	13/16x16	52	30	29	15/16
1J926-8-8-SM	13/32	-8	10,0	13/16x16	52	30	29	24
1J926-10-10	1/2	-10	12,5	1x14	64	40	32	1-1/8
1J926-12-12	5/8	-12	16,0	1-3/16x12	80	56	47	1-3/8
1J926-16-16	7/8	-16	22,0	1-7/16x12	90	64	56	1-5/8
1J926-20-20	1-1/8	-20	29,0	1-11/16x12	103	76	64	1-7/8

S5 - Gewindezapfen mit O-Ring - drehbar- kurzer Pilot



XXXXX-YY-YY Bestell-Nr.	Schlauch-I.D.			UNF Gewinde	A	B	D	W
	Zoll	Size	mm					
1S526-6-6	5/16	-6	8,0	5/8x18	65	43	4,7	5/8
1S526-7-6	5/16	-6	8,0	11/16x16	65	43	4,7	5/8
1S526-8-8	13/32	-8	10,0	3/4x18	68	46	4,7	3/4
1S526-10-10	1/2	-10	12,5	7/8x18	77	53	4,7	7/8
1S526-10-12	5/8	-12	16,0	7/8x18	77	53	4,7	7/8

5R - Gewindezapfen mit O-Ring - drehbar - 45° Bogen - kurzer Pilot

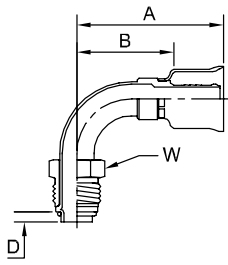


XXXXX-YY-YY Bestell-Nr.	Schlauch-I.D.			UNF Gewinde	A	B	D	W
	Zoll	Size	mm					
15R26-6-6	5/16	-6	8,0	5/8x18	76	54	4,7	5/8
15R26-8-8	13/32	-8	10,0	3/4x18	77	55	4,7	3/4
15R26-10-10	1/2	-10	12,5	7/8x18	91	67	4,7	7/8
15R26-10-12	5/8	-12	16,0	7/8x18	91	67	4,7	7/8

Material: ohne Anhang = Stahl verzinkt gelb chromatiert, DIN 20 078/Teil 1
SM = Metrische Schlüsselweite

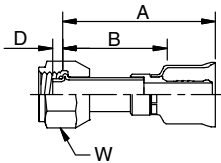
Alle in der jeweils gültigen Preisliste fettgedruckten Teile sind ab Lager lieferbar.
Technische Änderungen von Produkten, Leistungsdaten sowie die Lieferung von zölligen Schlüsselweiten entgegen den Katalogangaben behalten wir uns vor.

5K - Gewindezapfen mit O-Ring - drehbar - 90° Bogen - kurzer Pilot



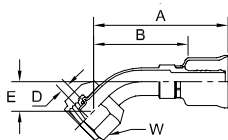
Bestell-Nr.	Schlauch-I.D.			UNF Gewinde	A	B	D	W
	Zoll	Size	mm					
15K26-6-6	5/16	-6	8,0	5/8x18	56	34	4,7	5/8
15K26-8-8	13/32	-8	10,0	3/4x18	73	51	4,7	3/4
15K26-10-12	5/8	-12	16,0	7/8x18	67	43	4,7	7/8

5S - Dichtkopf mit Überwurfmutter und O-Ring - kurzer Pilot



Bestell-Nr.	Schlauch-I.D.			UNF Gewinde	A	B	D	W
	Zoll	Size	mm					
15S26-6-6	5/16	-6	8,0	5/8x18	66	44	4,7	3/4
15S26-8-8	13/32	-8	10,0	3/4x16	67	45	4,7	7/8
15S26-10-10	1/2	-10	12,5	7/8x14	71	47	4,7	1-1/16
15S26-10-12	5/8	-12	16,0	7/8x14	71	47	4,7	1-1/16

5H - Dichtkopf mit Überwurfmutter und O-Ring - drehbar - 45° Bogen - kurzer Pilot



Bestell-Nr.	Schlauch-I.D.			UNF Gewinde	A	B	D	E	W
	Zoll	Size	mm						
15H26-6-6	5/16	-6	8,0	5/8x18	61	39	4,7	14	3/4
15H26-8-8	13/32	-8	10,0	3/4x16	65	43	4,7	15	7/8
15H26-10-10	1/2	-10	12,5	7/8x14	77	53	4,7	17	1-1/16
15H26-10-12	5/8	-12	16,0	7/8x14	77	53	4,7	17	1-1/16

Material: Stahl verzinkt gelb chromatiert, DIN 20 078/Teil 1

Alle in der jeweils gültigen Preisliste fettgedruckten Teile sind ab Lager lieferbar.
Technische Änderungen von Produkten, Leistungsdaten sowie die Lieferung von zölligen Schlüsselweiten entgegen den Katalogangaben behalten wir uns vor.

